

PATROCINI



Già di Neuroanestesia e Neurofisiologia SIAARTI



Collegio dei Primari Anestesia e Rianimazione della Campania



Antonio Cardarelli



Italian Vascular Access Society

12-13 Maggio 2016
HOTEL ROYAL CONTINENTAL - Napoli



14 CREDITI FORMATIVI

PATROCINI RICHIESTI

SIAARTI - SINCh - SIARED - SINSEC

CON IL CONTRIBUTO NON CONDIZIONATO DI



PRESIDENTE DEL MEETING
C. Di Iorio

COORDINAMENTO SCIENTIFICO
C. Maglione
T. Cafiero
A. Frangiosa
F. Bilotta



Affresco dipinto nel 1510 da Michelangelo (1475 - 1564) nella volta della Cappella Sistina, in Vaticano, Roma

In questo dipinto può essere apprezzata una sorprendente somiglianza tra l'immagine di Dio che infonde lo spirito in Adamo e l'immagine di un cervello umano.

Questa somiglianza è stata posta in rilievo nel 1990 dal neurologo Frank L. Meshberger su JAMA. Gli angeli che circondano Dio creano un'immagine che rimanda ad una visione del cervello in sezione sagittale. In particolare l'arco del braccio sinistro di Dio delinea il giro del cingolo e la scissura di Silvio separa il lobo frontale dal lobo temporale. Il pannello verde alla base rappresenta l'arteria vertebrale nel suo decorso ascendente che si curva attorno all'atlante e si ripiega per entrare nel forame magno. La schiena dell'angelo che sorregge Dio rappresenta il tronco encefalico e la gamba il midollo spinale. L'ipofisi può essere individuata nella gamba e nel piede bifido dell'angelo posto in basso a sinistra della figura.

La gamba destra dello stesso angelo è piegata e la sua coscia corrisponde al nervo ottico, il ginocchio al chiasma ottico e la gamba al tratto ottico.

Carissimi,

Il Neuromeeting rientra nel progetto formativo annuale aziendale dell'A.O.R.N. "A. Cardarelli", come parte del programma scientifico-didattico del Dipartimento di Anestesia e Rianimazione che rappresenta per la Regione Campania e per la nostra Disciplina l'unico modello di macrosistema omogeneo per la condivisione, in un'ottica d'integrazione funzionale, di attività, idee, risorse umane e tecnologiche.

L'alto valore scientifico e formativo di questo progetto è stato riconosciuto dal management dell'A.O.R.N. "A. Cardarelli", che con un atto deliberativo del Commissario Straordinario lo ha posto tra gli obiettivi, individuati per la funzione di Tutor e Responsabile Scientifico, e che, ai sensi della normativa vigente, mi ha consentito di restare in Ospedale un altro anno dopo il pensionamento.

Il Neuromeeting, che ha assunto nel tempo un rilievo sempre maggiore nell'ambito delle iniziative formative, rappresenta per il 2016, nel panorama nazionale, l'unico evento dedicato in modo esclusivo alla Neuroanestesia e alla Neurorianimazione.

I temi trattati sono senza dubbio di rilevante attualità ed interesse per le diverse figure di specialisti, coinvolti nella gestione del paziente neurochirurgico, in un'ottica multidisciplinare.

Aprirà il Convegno una sessione dedicata alle problematiche della chirurgia del basicranio, seguita da un update sull'ESA, preceduta da una Lettura Magistrale di Nino Stocchetti sul tema Ischemia cerebrale dopo ESA. Vasospasmo e altri nemici. Concluderanno la giornata le 2 sessioni pomeridiane, dedicate ad argomenti di stretta attualità come l'assistenza anestesiológica in ambito NORA, dove bisogna coniugare l'efficienza della prestazione alla sicurezza del paziente e le tematiche relative ai reparti di Rianimazione aperti, con i riflessi sull'organizzazione e sulla qualità dell'assistenza e del rapporto con i familiari.

La seconda giornata sarà aperta da una sessione dedicata al monitoraggio neurologico con interessanti relazioni che offriranno spunti clinici e strumentali per la pratica quotidiana.

L'altra sessione del mattino sarà dedicata ad un tema nuovo tra i topics del Neuromeeting: Riparare il cervello: nuove frontiere terapeutiche. Su questo argomento, proiettato nel futuro, ma ormai realtà in alcuni ambiti, presenteranno le loro esperienze centri di eccellenza del panorama clinico e scientifico nazionale.

La sessione dedicata alle tematiche anestesiológicas aprirà il pomeriggio del secondo giorno con una relazione iniziale di Enrico Facco che tratterà una tematica non convenzionale come l'uso dell'ipnosi in ambito chirurgico.

Non mancherà una sessione dedicata alle infezioni, che chiuderà il programma scientifico facendo il punto sulla farmacocinetica cerebrale delle molecole antibiotiche, sulle micosi in NICU, sulle encefaliti autoimmuni e sul comportamento dell'encefalo in corso di sepsi.

Il Neuromeeting sarà chiuso dall'assemblea del CPARC alla quale sono invitati tutti i partecipanti al Convegno, anche se non soci del Collegio, per le tematiche in discussione.

Un particolare ringraziamento alle aziende che hanno creduto nella validità della nostra proposta, dando il loro prezioso contributo; un grazie per l'impegno e la disponibilità ai Coordinatori, alla Segreteria Organizzativa e alla Faculty.

I due giorni del Convegno si svolgeranno in una location che ci consentirà di godere di una delle vie e dei litoranei più belli e famosi al mondo, in una Napoli che spero possa mostrare il meglio del suo clima e della sua storia..

Auguro a tutti un piacevole soggiorno e un proficuo lavoro.

Carlo Di Iorio



FACULTY

ACIERNO	PASQUALE	AV	de DIVITIIS	ORESTE	NA
ALÓJ	FULVIO	IS	DE FALCO	RAFFAELE	POZZUOLI (NA)
ASTUTO	MARINELLA	CT	DEL GAUDIO	ALFREDO	FG
BILOTTA	FEDERICO	ROMA	DE MARINIS	PASQUALINO	NA
BONAGURA	ELIO CLAUDIO	NA	DE ROBERTIS	EDOARDO	NA
CAFIERO	TULLIO	NA	DE SIO	ANTONIO	POZZUOLI (NA)
CAIAZZO	PASQUALE	NA	DE VIVO	PAOLO	NA
CAMPANILE	FRANCESCO	NA	DI CAPRIO	DOMENICO	CE
CAPPABIANCA	PAOLO	NA	DI IORIO	CARLO	NA
CARDONE	MASSIMO	NA	DI IORIO	VALENTINA	NA
CASTIONI	CARLO ALBERTO	TO	DI MINNO	RAFFAELE MARIA	NA
CATAPANO	GIUSEPPE	BN	ESPOSITO	CIRO	NA
CHIEREGATO	ARTURO	MI	FACCO	ENRICO	PD
CHIUMIENTO	FERNANDO	NA	FAELLA	FRANCESCO SAVERIO	NA
CORCIONE	ANTONIO	NA	FRAGRANZA	FIORENTINO	NA
CUSANO	MARIA	BN	FRANGIOSA	ANTONIO	NA
DE BLASIO	ELVIO	BN	GALLO	CONCETTA	CE
DE CILLIS	POMPILIO	BN	GIANNINI	ALBERTO	MI
DE CRISTOFARO	MARIA	NA	GRATAROLA	ANGELO	GE

FACULTY

GRISTINA	GIUSEPPE	ROMA	PERRELLA	ALESSANDRO	NA
GRITTI	PAOLO	BG	PEZZA	BRUNELLO	CE
HABETSWALLNER	FRANCESCO	NA	PIAZZA	ORNELLA	SA
IACOVAZZO	CARMINE	NA	POSTIGLIONE	MAURIZIO	NA
IMPERATORE	FRANCESCO	NA	RAFFA	MARIANNA	ARIANO IRRINO (AV)
LATRONICO	NICOLA	BS	RASULO	FRANK	BS
LUBRANO	GIUSEPPE	NOCERA (SA)	RICCIONI	LUIGI	ROMA
MAGLIONE	CARLA	NA	RUGGIERO	GIUSEPPE	NA
MAGNONI	SANDRA	MI	SAVOIA	GENNARO	NA
MALACARNE	PAOLO	PI	SCAFURO	ANTONIETTA	NA
MARINIELLO	GIUSEPPE	NA	SERVILLO	GIUSEPPE	NA
MARTORANO	PIETRO PAOLO	AN	SIMONELLI	FRANCESCA	NA
MAZZEO	ANNA TERESA	TO	STOCCHETTI	NINO	MI
MISTRALETTI	GIOVANNI	MI	SUCRE	MARIA JOSE'	CASTELL'AMMARE DI S. (NA)
MUNARI	MARINA	PD	UTILI	RICCARDO	NA
MURINO	PATRIZIA	NA	VASSALLO	PASQUALE	NA
MUTO	MARIO	NA	ZARRILLO	NADIA	CE
PAGLIANO	PASQUALE	NA	ZOERLE	TOMMASO	MI
PANDOLFI	LORENZO	MI	ZOPPELLARI	ROBERTO	FE



12 MAGGIO

- 8.30 Registrazione degli iscritti e assistenza relatori
- 9.00 Saluti delle autorità
- 9.15 Saluti del Presidente e presentazione C. DI IORIO

I SESSIONE CHIRURGIA DEL BASICRANIO

Presidente: P. CAPPABIANCA
Moderatori: P. CAIAZZO - A. DEL GAUDIO

- 9.30 Aspetti chirurgici G. CATAPANO
- 9.50 Problematiche anestesilogiche e di gestione postoperatoria P. DE CILLIS
- 10.10 Quali monitoraggi? A.T. MAZZEO
- 10.30 Discussant: O. de DIVITIIS - R. DE FALCO - C. IACOVAZZO

Introduce: TULLIO CAFIERO


- 11.00 Lettura Magistrale: Ischemia cerebrale dopo emorragia subaracnoidea. Vasospasmo e altri nemici NINO STOCCHETTI

II SESSIONE ATTUALITÀ IN TEMA DI ESA

Presidente: G. SERVILLO
Moderatori: P. DE MARINIS - M. POSTIGLIONE

- 11.30 Le linee guida sull'emorragia subaracnoidea: novità dall'Europa P. GRITTI
- 11.50 Ossigenazione cerebrale nell'emorragia: quali monitoraggi? F. RASULO
- 12.10 Gestione delle emergenze neuro-vascolari F. BILOTTA
- 12.30 Vasospasmo: nuove frontiere terapeutiche M. MUNARI
- 12.50 Discussant: C. A. CASTIONI - G. MARINIELLO - M. A. SCAFURO

- 13.00 LUNCH



12 MAGGIO

III SESSIONE NORA IN NEURO-ANESTESIA

Presidente: A. CORCIONE
Moderatori: B. PEZZA - M. RAFFA

- 14.30 Sistemi di Anestesia e monitoraggi amagnetici: quali obiettivi e quali prestazioni? L. PANDOLFI
- 14.50 Nuovi devices endovascolari M. MUTO
- 15.10 Anestesia e sedazione al di fuori della sala operatoria A. GRATAROLA
- 15.30 Procedure interventistiche sulla colonna: aspetti peculiari della gestione anestesilogica P. P. MARTORANO
- 15.50 Discussant: P. ACIERNO - F. CAMPANILE - P. VASSALLO




IV SESSIONE "LET'S OPEN THE DOOR" RIANIMAZIONE APERTA: NON SOLO QUESTIONE DI TEMPI

Presidente: E. DE BLASIO
Moderatori: F. CHIUMIENTO - C. ESPOSITO

- 16.20 Spazi di cura e luoghi dell'anima G. RUGGIERO
- 16.40 La comunicazione difficile: curare e prendersi cura G. GRISTINA
- 17.00 Rianimazione aperta: il gioco vale la candela? La situazione oggi in Italia A. GIANNINI
- 17.20 Rianimazione aperta: istruzioni per l'uso L. RICCONI
- 17.40 Miti e leggende.... Qual' è la reale percezione della Terapia Intensiva? G. MISTRALETTI
- 18.00 Discussant: M. CUSANO - C. MAGLIONE - P. MURINO

Fine dei lavori





I SESSIONE IL MONITORAGGIO NEUROLOGICO

Presidente: G. SAVOIA

Moderatori: F. ALOJ - G. LUBRANO


- 9.10 Come misurare lo stato di coscienza? C. A. CASTIONI
- 9.40 L'esame neurologico nel paziente critico A. CHIEREGATO
- 10.10 Il monitoraggio neurologico nel paziente con debolezza muscolare N. LATRONICO
- 10.40 Discussant: A. DE SIO - F. HABETSWALLNER - R. ZOPPELLARO

II SESSIONE RIPARARE IL CERVELLO: NUOVE FRONTIERE TERAPEUTICHE

Presidente: C. DI IORIO

Moderatori: E. DE ROBERTIS - O. PIAZZA

- 11.00 Le Cellule Staminali T. ZOERLE
- 11.30 La Terapia Genica F. SIMONELLI
- 12.00 Markers clinici di danno assonale S. MAGNONI
- 12.30 Discussant: E. C. BONAGURA - V. DI IORIO - F. IMPERATORE
- 13.00 LUNCH



III SESSIONE ANESTESIA E DINTORNI

Presidente: P. DE VIVO

Moderatori: R. M. DI MINNO - A. FRANGIOSA


- 14.30 Anestesia: si può fare anche con i farmaci E. FACCO
- 14.50 TIVA-TCI in neurochirurgia pediatrica M. ASTUTO
- 15.10 Awareness during General Anesthesia 1960-Awake craniotomy 2015 R. ZOPPELLARI
- 15.30 Discussant: T. CAFIERO - M. CARDONE - C. GALLO

IV SESSIONE INFEZIONI

Presidente: R. UTILI

Moderatori: M. DE CRISTOFARO - F. FRAGANZA

- 16.00 Antibiotici e Barriera Emato-Encefalica A. PERRELLA
- 16.20 Micosi invasive nel post-operatorio neurochirurgico P. MALACARNE
- 16.40 Encefaliti autoimmuni P. PAGLIANO
- 17.00 La sepsi e l'encefalo F. S. FAELLA
- 17.20 Discussant: D. DI CAPRIO - M. J. SUCRE - N. ZARRILLO
- 17.40 Conclusione e test finale
- 18.00 ASSEMBLEA CPARC



INFORMAZIONI GENERALI

PRESIDENTE DEL CONVEGNO

CARLO DI IORIO

COORDINAMENTO
SCIENTIFICO

CARLA MAGLIONE

Tel 081.7472834 email crl.maglione@gmail.com

TULLIO CAFIERO

Tel 081.7472315 email tcafiero@tiscali.it

ANTONIO FRANGIOSA

Tel 081.7472834 email antfrangiosa@hotmail.it

FEDERICO BILOTTA

Tel 3393370822 email bilotta@tiscali.it

COMITATO SCIENTIFICO

P. APREA Istituto Pascale - Napoli

A. CUOMO Istituto Pascale - Napoli

G. BELLUCCI P.O. San Luca - Vallo della Lucania

R. BUONANNO P.O. A. Rizzoli- Ischia

F. DIURNO P.O. San Giuseppe Moscati - Aversa - Caserta

G. DI VITA P.O.dell' "Immacolata" Sapri - Salerno

O. ESPOSITO Napoli

INFORMAZIONI GENERALI

A. FELZ A. O. R. N. A. Cardarelli - Napoli

C. FLORIO A. O. R. N. A. Cardarelli - Napoli

G. GALANO CORE - COT 118 - Napoli

G. GALASSO A.O. San Giovanni Moscati - Avellino

L. OCCHIOCHIUSO Napoli

M. PEZZA P.O. San Gennaro - Napoli

G. PROFETA Napoli

SEGRETERIA
SCIENTIFICA

DIPARTIMENTO DI ANESTESIA E RIANIMAZIONE
UOSC DI ANESTESIA, T.I.P.O e O.T.I.
A.O.R.N. "A. CARDARELLI" - NAPOLI

SEGRETERIA
ORGANIZZATIVA

E&C EVENTI E CONGRESSI

Tel. 349/7398399 - 081/19810398 - fax 080/2209268
segreteria@eventiecongressi.net



INFORMAZIONI UTILI

SEDE DEL CONGRESSO **HOTEL ROYAL CONTINENTAL**
Via Partenope 38/44 Napoli

L'Hotel Royal Continental è situato proprio sul lungomare di Napoli ed offre un'ubicazione ideale da dove si gode di un'indimenticabile vista sul golfo.

COME RAGGIUNGERE **IN AUTO**
LA SEDE

CONGRESSUALE Uscita Autostrada: Napoli "Centro Porto".
Proseguire dritto per circa 4 Km. Il Porto di Napoli è a sinistra ed il Maschio Angioino a destra. Attraversare la Galleria de "La Vittoria". Fare rotatoria in Piazza della Vittoria immettendosi sul Lungomare. Dopo circa 400 metri si trova il nostro Hotel, di fronte al Castel dell'Ovo.

IN AEREO

L'aeroporto Capodichino di Napoli è situato a circa 10 Km dall'Hotel. Prendere la tangenziale, uscita: Fuorigrotta. Uscita dal casello attraversare il tunnel di sottopassaggio seguendo le indicazioni "Lungomare". Girare a sinistra una volta che si è in prossimità della Stazione Campi Flegrei e proseguire dritto sino a raggiungere la galleria. Dopo aver attraversato la galleria immettersi sul Lungomare. Percorsi circa 1 Km troverà il nostro Hotel, di fronte al Castel dell'Ovo.

IN TRENO

Da stazione ferroviaria centrale Piazza Garibaldi, immettersi sul Corso Garibaldi. Girare a destra per Via Nuova Marina; proseguire e percorrere tutta via Acton, attraversare la galleria de "La Vittoria", girare a sinistra in via Partenope. L'Hotel è di fronte a Castel dell'Ovo.

INFORMAZIONI UTILI

MODALITÀ D'ISCRIZIONE Compilare l'apposita scheda di iscrizione ed inviarla, a mezzo mail, ad "E & C" o via fax al numero **080.2209268** insieme alla copia attestante il pagamento della quota di partecipazione.

Il pagamento di euro 200,00 + IVA deve essere effettuato a mezzo bonifico bancario alle seguenti coordinate:
(per gli specializzandi il costo dell'iscrizione è scontato del 50%)

BONIFICO BANCARIO - BANCA POPOLARE DI BARI:

IBAN IT 92 W 0542439841 00000 1000 574

BIC/SWIFT BPBAIT3B

intestato ad:

E&C SRL

CREDITI FORMATIVI Per questo convegno è stato richiesto accreditamento presso il Ministero della Salute per la figura professionale di Medico Chirurgo specialista in Anestesia e Rianimazione, Neurochirurgia, Neuroradiologia, Neurologia, Neurofisiopatologia e sono stati assegnati **14 CREDITI**.

Ai fini dell'accREDITAMENTO ECM i partecipanti dovranno compilare un questionario di verifica dell'apprendimento ed una scheda di valutazione dell'evento formativo, che verranno consegnati in sede alla Segreteria Organizzativa. Per la certificazione ECM è indispensabile compilare in modo chiaro e leggibile sia la Scheda di Iscrizione che il Modulo ECM (in particolare codice fiscale ed indirizzo), per l'invio dei report al Ministero.



SCHEDA D'ISCRIZIONE

COGNOME NOME

NATO A IL

COD.FISC.

INDIRIZZO

C.A.P. CITTA'

TEL FAX.

CELL

E-MAIL

QUALIFICA PROFESSIONALE

OSPEDALE DI APPARTENENZA

I dati forniti saranno trattati in ottemperanza a quanto disposto dalla legge 675/96

DATA FIRMA



E&Csr
eventie congressi

Via Gabetto, 8
80026 Casoria (Na)

cell. +39 349.7398399
tel. +39 081.19810398
fax+39 080.2209268

segreteria@eventiecongressi.net
www.eventiecongressi.net

